

## Les actions d'insertion financées par le Département dans le cadre du Programme Départemental d'Insertion (PDI)

Avec le Bilan de l'Insertion 2011-2012, le Département poursuit sa démarche d'évaluation *chemin faisant* du PDI. Sont ici appréciés les effets de la programmation annuelle de conventions signées avec des organismes partenaires. Ces « opérateurs du PDI » mettent en œuvre des actions d'insertion en direction des bénéficiaires du RSA « soumis aux droits et devoirs », c'est à dire ceux qui doivent signer un contrat d'engagements réciproques (CER).

Ce bilan résulte de l'exploitation de données caractérisant les 234 actions d'insertion mises en oeuvre sur la période 2011-2012 dans le département :

- Les financements correspondants,
- Le nombre de suivis de personnes réalisés,
- **Les résultats de ces actions** (situation des personnes à l'issue de l'accompagnement).

Ces résultats présentent une remarquable stabilité avec ceux du Bilan précédent (2010-2011) : le Département a ainsi pu maintenir le cap de l'insertion et garantir des résultats positifs malgré une conjoncture peu propice.

## Données de contexte

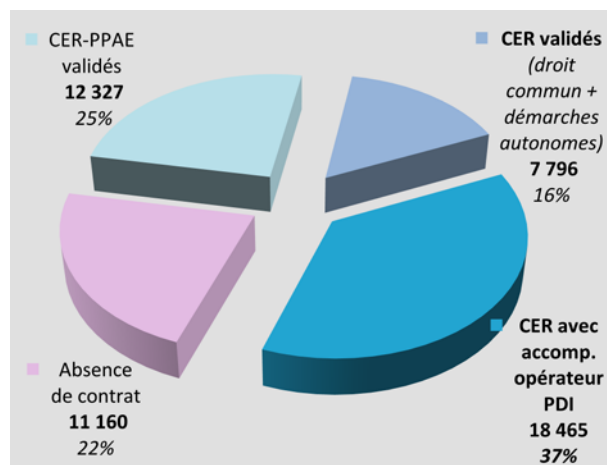
### Les bénéficiaires du RSA

**49 748 personnes** allocataires du RSA étaient susceptibles de signer un contrat d'engagements réciproques (chiffres 2<sup>nd</sup> semestre 2012).

### Les contrats d'engagements réciproques

**38 588, soit 78 % de ces bénéficiaires du RSA ont eu un CER** au moins une fois sur la période étudiée :

- 12 327 CER « PPAE » (accompagnement par Pôle Emploi)
- 7 796 CER comportant une orientation vers une action 'de droit commun' ou prévoyant des démarches autonomes
- **18 465 CER prévoyant un ou deux suivi(s) par un opérateur conventionné** (soit 48% des CER validés)



### Comparaison avec le bilan précédent :

- augmentation du nombre de personnes devant signer un CER (+ 2 080)
- augmentation du nombre de personnes ayant signé un CER (+ 963)
- stabilité du nombre de CER-PPAE
- baisse du nombre de CER « en autonomie » et « suivi droit commun » (- 2 346)
- **augmentation du nombre de CER prévoyant un (ou deux) suivi(s) par un opérateur du PDI (+ 3 425)**

L'accroissement du nombre de bénéficiaires a ainsi été absorbé par un recours accru à l'offre d'insertion du PDI, qui représente près de la moitié des CER validés contre moins d'un tiers dans le bilan précédent (48% contre 32%).

### L'aide personnalisée de retour à l'emploi

**4 626 aides individuelles ont été accordées** en 2012 pour un montant total de **2 666 406 €** (2 733 bénéficiaires) (dont 55% pour la mobilité, 17% pour la formation prof. ou la reprise d'activité et 24% pour la garde d'enfants)

### Les contrats uniques d'insertion

**1 652 CUI (CAE et CIE) ont été signés** en 2012 (coût pour le Départ. en aides à l'employeur : près de **4 000 000 €**)

- 1 363 salariés en contrat d'accompagnement dans l'emploi (secteurs associatif et public, IAE)
- 289 salariés en contrat initiative emploi (secteur marchand), qui ont bénéficié d'un accomp. dans l'emploi

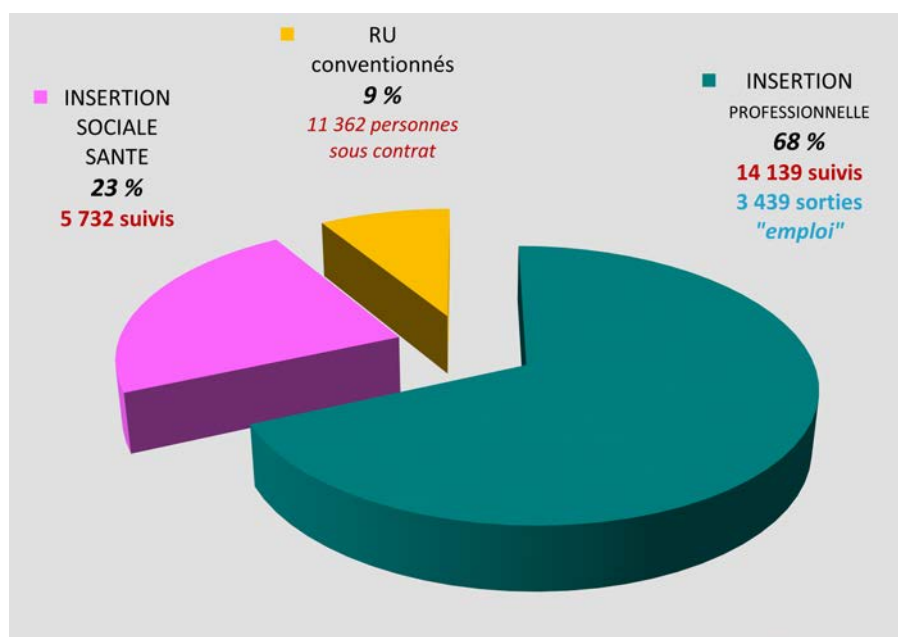
# Données budgétaires

Près de **18 millions d'euros payés sur le budget du DIES\***

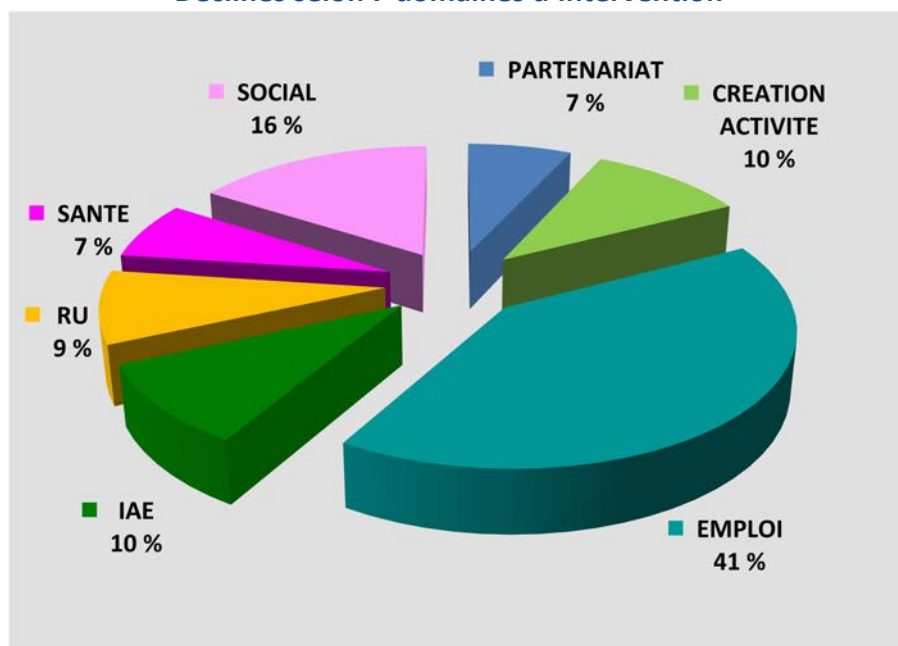
## Répartis selon 3 types d'action

**68 %** ont été consacrés à des actions à visée principale d'insertion professionnelle  
conventions de partenariat économique et territorial,  
accompagnement à la création d'activité indépendante et suivi post-crétion,  
différents types d'accompagnement vers et dans l'emploi,  
et insertion par l'activité économique

**23 %** ont été consacrés à des actions à visée principale d'insertion sociale ou de santé  
et **9 %** ont été consacrés à la mission Référent Unique



## Déclinés selon 7 domaines d'intervention



\*Au total, 234 conventions adoptées en commissions permanentes ventilant le budget 2011 du DIES avec une mise en œuvre étalée sur les années 2011-2012.

# Données de bilan

## Les actions

**234 actions** mises en œuvre par **127 structures**

ayant mobilisé **523 ETP** de personnels

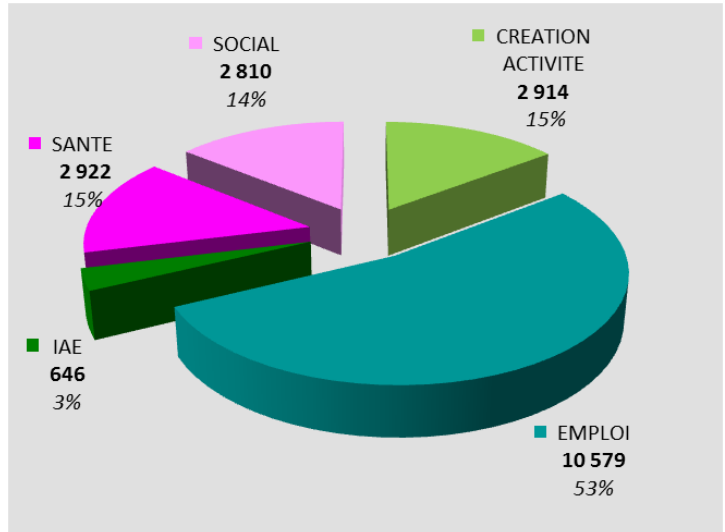
## Les accompagnements

**19 871 accompagnements** de bénéficiaires du RSA<sup>1</sup>

réalisés dans près de **700 lieux d'accueil** du public sur les territoires

### Sur les 19 871 suivis réalisés,

- **53 %** relèvent d'actions d'accompagnement vers et dans l'emploi
- **15 %** relèvent d'actions d'accompagnement à la création ou à la pérennisation d'activité et de suivi post-crétion
- **15 %** relèvent d'actions visant à améliorer la santé et l'accès aux soins
- **14 %** relèvent d'actions d'insertion sociale et d'accès aux droits
- **3 %** relèvent de l'Insertion par l'Activité Economique



## Les résultats

A l'issue de ces suivis, **10 179 fins d'action** (« sorties »), soit:

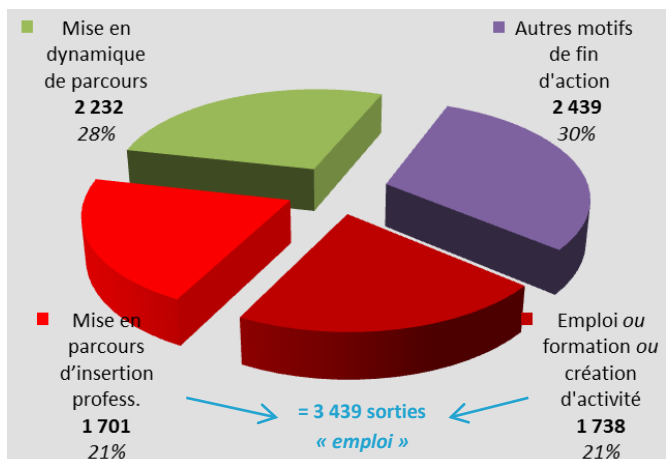
- **1 882** sorties en « **emploi ou formation ou création** »<sup>2</sup> (dont 407 créations d'activité)
  - **1 889** sorties en « **mises en parcours d'insertion professionnelle** »<sup>3</sup>
  - **2 891** sorties en « **dynamique de parcours** »<sup>4</sup>
  - **3 517** sorties pour autres motifs<sup>5</sup>
- 3 658 sorties « emploi »**

- 1- Un même contrat peut comporter plusieurs accompagnements simultanés, relevant de thématiques différentes (par exemple santé + emploi)  
 2- CDI ≥ 1/2 temps ou CDD ≥ 1/2 temps et ≥ 6 mois ou CUI-CIE ou fonction publique ou entrée en formation qualifiante ou création d'activité...  
 3- CDI < 1/2 temps ou CDD < 1/2 temps ou CDD < 6 mois ou CUI-CAE ou contrat SIAE ou entrée en formation non-qualifiante  
 4- Orientation vers une autre action du PDI ou vers Pôle Emploi ou vers une action « de droit commun » ou prestation PE [EMT, ECCP, BCA, EMTPE]  
 5- Perception autre prestation ou abandon de suivi [divers motifs] ou refus de suivi ou changement de situation CAF ou changement de situation familiale ou déménagement ou autre [maternité, hospitalisation, décès, incarcération...]

### Zoom sur les résultats des actions à visée d'insertion professionnelle

Ci-contre, la répartition des **8 110 fins de suivis** dans les actions à visée principale d'insertion professionnelle

(accompagnements vers et dans l'emploi, création d'activité indépendante et suivi post-crétion, insertion par l'activité économique).



**TABLEAU DE SYNTHÈSE DES DONNÉES EXPLOITÉES DANS LE BILAN DE L'INSERTION 2011-2012**

3 TYPES D'ACTION	7 DOMAINES D'INTERVENTION	22 THEMATIQUES D'ACCOMPAGNEMENT	Nbre d'actions	MONTANTS PAYES	ACCOMPAG- NEMENTS REALISES	FINS D'ACCOMPAG- NEMENT (SORTIES)	Emploi ou formation ou création d'activité motif sortie (1)	Mise en parcours d'insertion profession- nelle motif sortie (2)	TOTAL SORTIES "EMPLOI" (1)+(2)
148 ACTIONS A VISEE PRINCIPALE D'INSERTION PROFESSIONNELLE	<b>PARTENARIAT</b>	Partenariat économique et territorial	21	1 234 239 €					
	<b>CREATION D'ACTIVITE</b>	Accomp. à la création et à la pérennisation d'activité et suivi post-crédation	16	1 523 017 €	2 817	1 477	367	19	386
		Couveuses d'activités	7	286 301 €	97	32	21	2	23
		Partenariat spécifique à la création d'activité	4	62 500 €					
	<b>ACCOMPAGNE- MENTS VERS ET DANS L'EMPLOI</b>	Accompagnement Global vers l'Emploi	5	458 462 €	737	286	68	59	127
		Actions IOD	3	621 194 €	531	531	81	32	113
		Accompagnements dans le cadre des Plans Locaux pour l'Insertion et l'Emploi	4	803 039 €	657	226	119	82	201
		Accompagnement à la Recherche Active d'Emploi	16	1 489 371 €	2 472	1320	269	651	920
		Remobilisation Socio-Professionnelle	27	3 185 934 €	4 971	2954	487	490	977
		Autres accompagnements vers l'emploi (hors référentiels)	11	650 108 €	1 075	659	123	218	341
		Accomp. des pers. recrutées en CUI-CIE	9	108 085 €	136	136	89	47	136
	<b>INSERTION PAR L'ACTIVITE ECONOMIQUE</b>	Ateliers et Chantiers d'Insertion	18	1 489 936 €	430	394	63	82	145
		Autres SIAE (EI, ETTI, GEIQ)	7	247 000 €	216	95	51	19	70
	<b>17 MISSIONS DE REFERENT UNIQUE FINANCEES</b>			<b>17</b>	<b>1 561 722 €</b>				
69 ACTIONS A VISEE PRINCIPALE D'INSERTION SOCIALE OU DE SANTE	<b>ACCOMPAGNE- MENTS SANTE</b>	Accompagnements « Infirmiers »	8	313 971 €	1 324	457	26	8	34
		Accomp. de personnes présentant des fragilités psycho-sociales	7	416 818 €	805	377	42	16	58
		Autres actions « santé »	5	502 930 €	793	232	15	15	30
	<b>INSERTION SOCIALE</b>	Lieux-Ressources	5	444 584 €					
		Inclusion numérique et 42 LAM	17	339 000 €	311	113		113	
		Accompagnements à la mobilité	6	87 818 €	242				
		Redynamisation sociale et accès aux droits	15	1 546 063 €	1 738	805	55	36	91
Autres actions d'insertion sociale	6	426 301 €	519	85	6	0	6		
<b>TOTAUX</b>			<b>234</b>	<b>17 798 393 €</b>	<b>19 871</b>	<b>10 179</b>	<b>1 882</b>	<b>1 889</b>	<b>3 658</b>

